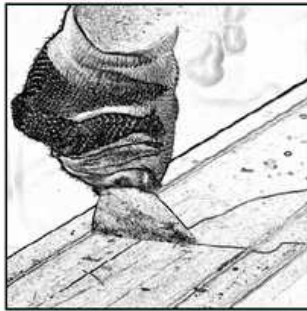
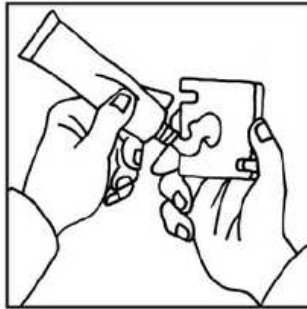


# MONTAŻ SIATKI NA ZACZEPACH



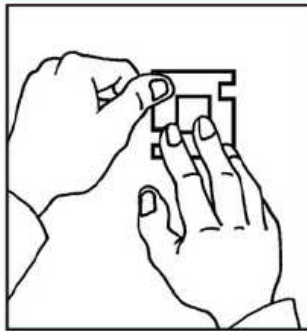
A.

Prace rozpoczynamy od dokładnego oczyszczenia miejsc, w których mamy zamiar montować siatkę oraz zaznaczenia punktów, gdzie będą przyklejone zaczepy pośrednie.



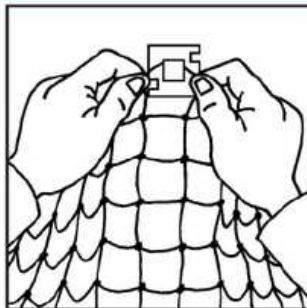
B.

Następnie smarujemy klejem silikonowym zaczepy, na których będzie zamontowana siatka.



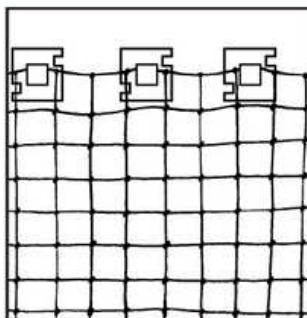
C.

Zaczepy przyklejamy w odstępach około 20 cm (co 4 oczko siatki 50 mm) w tych miejscach, gdzie chcemy zamontować siatkę. Na siatkę 5 x 5 m potrzeba około 100 szt zaczepów.




D.

Sprawdzamy, czy wszystkie zaczepy zostały przyklejone w prawidłowy sposób i wstępnie przymierzamy siatkę. Jeszcze jest czas żeby wykonać ostatnie poprawki!



E.

Po 24 godzinach (lub szybciej, jeśli klej był szybkooschnący) na wszystkich zaczepach zakładamy siatkę, zwracając uwagę, aby była naprężona. Dolną krawędź siatki można zamontować do poręczy lub posadzki balkonu.



F.

**GOTOWE :-)**

Nadmiar siatki możemy obciąć nożyczkami.